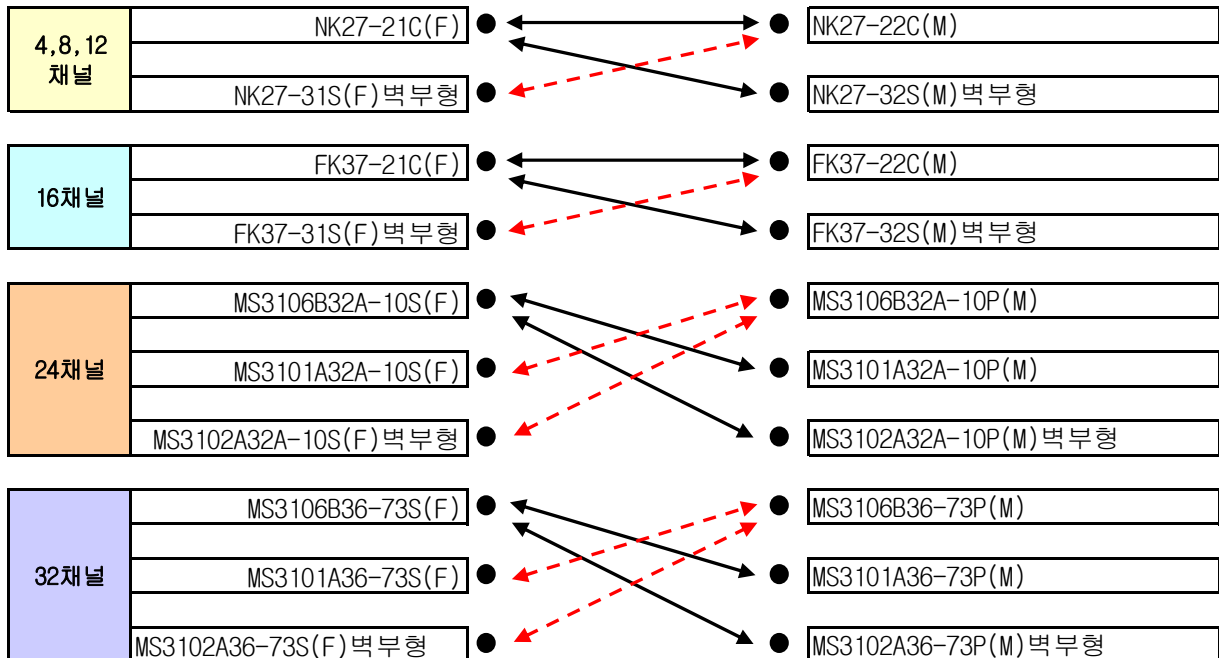


채널수	CONNECTOR	DUST CAP	BARREL ADAPTOR	CLAMP	BUSHING	전체길이 (mm)		
4,8, 12 채널	NK27-21C(F)	NK-59A-2(F)	NK-AD-1		MS3420-12	13.5		
	NK27-22C(M)	NK-60A-2(M)						
	NK27-31S(F) 벽부형	NK-59A-2(F)				3.5		
	NK27-32S(M) 벽부형	NK-60A-2(M)				3		
16채널	FK37-21C(F)	FK-59A-2(F)	FK-AD-2		MS3420-16	13.5		
	FK37-22C(M)	FK-60A-2(M)						
	FK37-31S(F) 벽부형	FK-59A-2(F)				3.7		
	FK37-32S(M) 벽부형	FK-60A-2(M)				3		
24채널	MS3106B32A-10S(F)	MS25042-32D	EB-02	MS3057-20A BUSHING포함		16		
	MS3106B32A-10P(M)							
	MS3101A32A-10S(F)	MS25043-32D						15
	MS3101A32A-10P(M)							
	MS3102A32A-10S(F) 벽부형							4.5
	MS3102A32A-10P(M) 벽부형							4.5
32채널	MS3106B36-73S(F)	MS25042-36D	EB-03	MS3057-24A BUSHING포함		16.5		
	MS3106B36-73P(M)							
	MS3101A36-73S(F)	MS25043-36D						
	MS3101A36-73P(M)							
	MS3102A36-73S(F) 벽부형							4.5
	MS3102A36-73P(M) 벽부형							4.5

## 각 채널별 결합(F-M) 형태



※ 화살표 방향으로만 결합가능 (화살표색상 무관)

8, 12채널 - NK27 TYPE

채널	MR 시리즈	L-4E3 시리즈	XLR3-31, XLR3-32			COMMON SHIELD
			3	2	1	
1ch	흑/감	적	3	WHT	1	BLU
2ch	흑/적	청	5	WHT	4	BLU
3ch	흑/주황	황	7	WHT	6	BLU
4ch	흑/황	녹	9	WHT	8	BLU
5ch	흑/녹	갈	12	WHT	11	BLU
6ch	흑/청	무색	14	WHT	13	BLU
7ch	흑/보라	흑/청	16	WHT	15	BLU
8ch	흑/회색	흑/황	18	WHT	17	BLU
9ch	흑/백색	흑/녹	20	WHT	19	BLU
10ch	감/흑	흑/갈	23	WHT	22	BLU
11ch	감	흑	25	WHT	24	BLU
12ch	감/적	주황/청	27	WHT	26	BLU

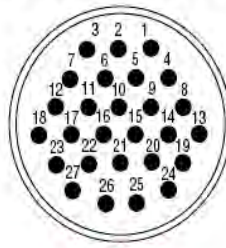
↑ ↑ ↑  
MULTI CONNECTOR PIN NO.

24채널 - MS TYPE

채널	MR 시리즈	L-4E3 시리즈	XLR3-31, XLR3-32			COMMON SHIELD
			3	2	1	
1CH	흑/감	적	B	WHT	A	BLU
2CH	흑/적	청	D	WHT	C	BLU
3CH	흑/주황	황	G	WHT	F	BLU
4CH	흑/황	녹	J	WHT	H	BLU
5CH	흑/녹	갈	L	WHT	K	BLU
6CH	흑/청	무색	O	WHT	N	BLU
7CH	흑/보라	흑/청	R	WHT	P	BLU
8CH	흑/회색	흑/황	T	WHT	S	BLU
9CH	흑/백색	흑/녹	V	WHT	U	BLU
10CH	감/흑	흑/갈	Y	WHT	X	BLU
11CH	감	흑	a	WHT	Z	BLU
12CH	감/적	주황/청	c	WHT	b	BLU
13CH	감/주황	주황/황	e	WHT	d	BLU
14CH	감/황	주황/녹	h	WHT	g	BLU
15CH	감/녹	주황/갈	k	WHT	j	BLU
16CH	감/청	주황	n	WHT	m	BLU
17CH	감/보라	분홍/청	q	WHT	p	BLU
18CH	감/회색	분홍/황	t	WHT	s	BLU
19CH	감/백	분홍/녹	v	WHT	u	BLU
20CH	적/흑	분홍/갈	x	WHT	w	BLU
21CH	적/갈	분홍	z	WHT	AB	BLU
22CH	적	백/청	AC	WHT	AA	BLU
23CH	적/주황	백/황	AF	WHT	AD	BLU
24CH	적/황	백/녹	AE	WHT	AG	BLU

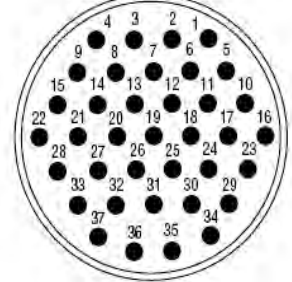
↑ ↑ ↑  
MULTI CONNECTOR PIN NO.

For 8 & 12 Channels



NK-27

For 16 Channels



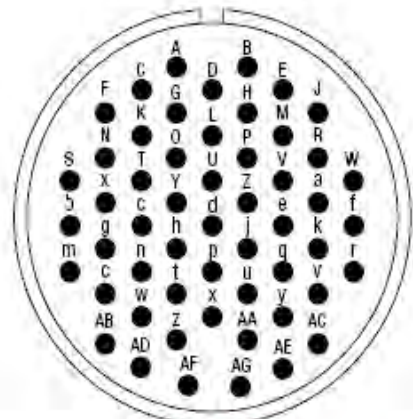
FK-37

16채널 - FK37 TYPE

채널	MR 시리즈	L-4E3 시리즈	XLR3-31, XLR3-32			COMMON SHIELD
			3	2	1	
1ch	흑/감	적	2	WHT	1	BLU
2ch	흑/적	청	4	WHT	3	BLU
3ch	흑/주황	황	6	WHT	5	BLU
4ch	흑/황	녹	9	WHT	8	BLU
5ch	흑/녹	갈	11	WHT	10	BLU
6ch	흑/청	무색	13	WHT	12	BLU
7ch	흑/보라	흑/청	15	WHT	14	BLU
8ch	흑/회색	흑/황	17	WHT	16	BLU
9ch	흑/백색	흑/녹	22	WHT	21	BLU
10ch	감/흑	흑/갈	24	WHT	23	BLU
11ch	감	흑	26	WHT	25	BLU
12ch	감/적	주황/청	28	WHT	27	BLU
13ch	감/주황	주황/황	30	WHT	29	BLU
14ch	감/황	주황/녹	33	WHT	32	BLU
15ch	감/녹	주황/갈	35	WHT	34	BLU
16ch	감/청	주황	37	WHT	36	BLU

↑ ↑ ↑  
MULTI CONNECTOR PIN NO.

For 24 Channels



32A10